

# RIVKLE® SFC Standard Blindnietmuttern

Stahl verzinkt | Rundschaft | Rundloch

Hinweis: Gewinde gemäß ISO 6h (ISO 68-1) - Korrosionsbeständigkeit 400 h Salzspray

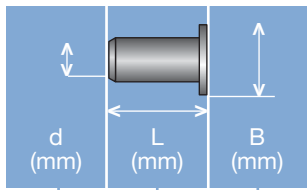
Technische Informationen finden Sie auf der letzten Seite.



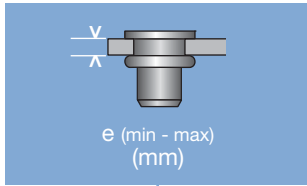
Durchmesser (d)	Artikelnummer	Bohrloch d Nennmaß	B	E Nennmaß	L <sub>2</sub>	e		Länge (l) Nennmaß	N
						min.	max.		
M 6	23391060968	9,1	13	1,5	11	2,0	3,5	20,7	12000
	23391060969		18			2,0	3,5	20,7	
	23391060970		18			3,5	5,0	22,2	
	23391060971		13			3,5	5,0	22,2	
M 8	23391080848	11,1	20	1,5	12	2,0	3,5	22,0	18000
	23391080849		20			3,5	5,0	23,5	

Alle technischen Daten beziehen sich auf das Maß mm



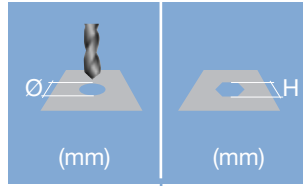


**Kopfdurchmesser**  
**Gesamtlänge**  
**Gewindeabmessung**



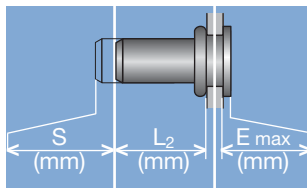
**Klemmbereich**

Definiert den Bereich der Gesamtdicke des Kundenbauteils (auch bei mehrschichtigen Bauteilen)



**Aufnahmegeometrie**

Rundes Loch → Durchmesser  
 Sechskantloch → Schlüsselweite




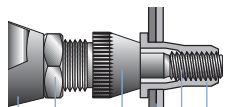
**Kopfüberstand nach dem Setzen**  
 Anwendungsabhängig (Setzkrafteinstellung, Werkstoff etc.)

**Blindseitiger Überstand nach dem Setzen**  
 Definiert den auf der Blindseite erforderlichen Bauraum (keine Qualitätskontrolle des Setzprozesses)

**Setzhub**  
 Differenz der Gesamtlänge vor und nach dem Einbau

**RIVKLE® Blindnietmutter**

**RIVKLE® Blindnietmutter**



- RIVKLE® Element
- Gewindedorn\*
- Kundenbauteil
- Mundstück\*
- Kontermutter
- Setzwerkzeug

\*abhängig von der verwendeten RIVKLE® Blindnietmutter oder -schraube

Alle technischen Daten beziehen sich auf das Maß mm

