


## RIVKLE® Auswechseleinheit

Ersatz-Auswechseleinheit (Gewindedorn + Mundstück) für das manuelle RIVKLE® Setzwerkzeug BRK 10.

Technische Informationen finden Sie auf der letzten Seite.



Durchmesser (d)	Artikelnummer	Für Werkzeugtyp
M 5	23512005001	BRK 10
M 6	23512006001	BRK 10
M 8	23512008001	BRK 10
M 10	23512010001	BRK 10

Alle technischen Daten beziehen sich auf das Maß mm



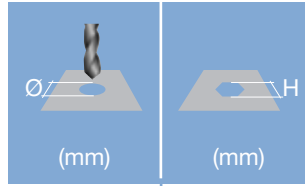


**Kopfdurchmesser**  
**Gesamtlänge**  
**Gewindeabmessung**



**Klemmbereich**

Definiert den Bereich der Gesamtdicke des Kundenbauteils (auch bei mehrschichtigen Bauteilen)



**Aufnahmegeometrie**

Rundes Loch -> Durchmesser  
 Sechskantloch -> Schlüsselweite




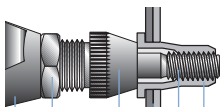
**Kopfüberstand nach dem Setzen**  
 Anwendungsabhängig (Setzkrafteinstellung, Werkstoff etc.)

**Blindseitiger Überstand nach dem Setzen**  
 Definiert den auf der Blindseite erforderlichen Bauraum (keine Qualitätskontrolle des Setzprozesses)

**Setzhub**  
 Differenz der Gesamtlänge vor und nach dem Einbau

**RIVKLE® Blindnietmutter**

**RIVKLE® Blindnietmutter**



- RIVKLE® Element
- Gewindedorn\*
- Kundenbauteil
- Mundstück\*
- Kontermutter
- Setzwerkzeug

\*abhängig von der verwendeten RIVKLE® Blindnietmutter oder -schraube

Alle technischen Daten beziehen sich auf das Maß mm

